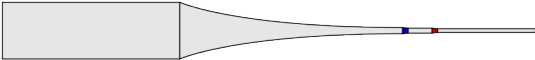
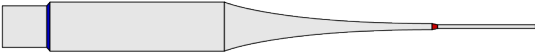







Vorschläge für STROFT GTM Fliegenvorfächer

Spitze: 0,12 mm / 6X

Länge: 360 cm

Bewertung Streckverhalten	Bewertung Scheuchwirkung	Vorfach Nr.	Vorfachskizzen Längen (cm) im Maßstab 1 : 50 Durchmesser (mm) gedehnt	Durchm. Keule mm	Länge Keule cm	Länge Spitze cm	Maßnahmen am Vorfach
1	7	Nr.27		0,54	120	70	Bei 270 cm kürzen (Schnurdurchmesser ca. 0,20 mm) 20 cm STROFT GTM 0,16 mm anknöten Vorfachring Nr.1 bei 290 cm anknöten 70 cm GTM/ABR 0,12 mm oder FC1 0,125 mm anknöten
2	6	Nr.26		0,52	150	70	30 cm STROFT GTM 0,45 mm an Keule vorknöten Dann bei 290 cm kürzen (Schnurstärke ca. 0,18 mm) Vorfachring Nr.1 bei 290 cm anknöten 70 cm GTM/ABR 0,12 mm oder FC1 0,125 mm anknöten
3	5	Nr.25		0,50	120	70	Bei 290 cm kürzen (Schnurstärke ca. 0,14 mm) Vorfachring Nr.1 bei 290 cm anknöten 70 cm GTM/ABR 0,12 mm oder FC1 0,125 mm anknöten
4	4	Nr.24		0,44	120	100	Vorfach auf 360 cm kürzen
5	3	Nr.24		0,44	110	110	Keule um 10 cm kürzen Dann Vorfach auf 360 cm kürzen
6	2	Nr.35		0,44	100	120	Keule um 40 cm kürzen Dann Vorfach auf 360 cm kürzen
7	1	Nr.35		0,44	90	130	Keule um 50 cm kürzen. Dann Vorfach auf 360 cm kürzen

Bewertung: 1 = eher vorteilhaft
7 = eher nachteilig

Die Vor- und Nachteile werden zusätzlich beeinflusst durch die „äußeren Verhältnisse“, nämlich:

- Das eigene werferische Können
- Die Windverhältnisse
- Das Wetter (sonnig klar - trübe bedeckt)
- Die Gewässerbeschaffenheit (klar - trübe) (reißender Bach – ruhiger See)
- Die Scheu des zu beangelnden Fisches.

Unsere Empfehlung für neutrale „äußere Verhältnisse“:

Wenn ein Vorfachring eingesetzt werden soll -> Blaue Zeile. (Vorfach Nr.25)

Wenn die Fliege direkt angebunden werden soll -> Rote Zeile. (Vorfach Nr.24)

Bitte beachten Sie bei allen Längenangaben die erforderlichen Zugaben für das Binden der Knoten!